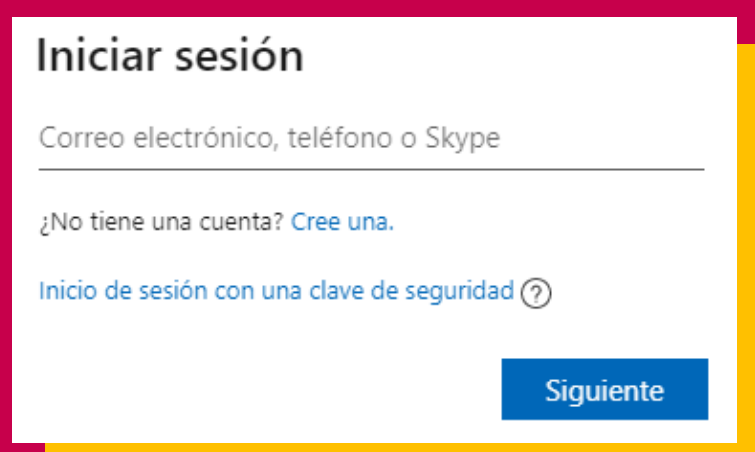


Activa tu cuenta de Office 365 en

4 Pasos

1 Accede a <http://portal.office.com/>

2 Escribe tu cuenta y la contraseña temporal



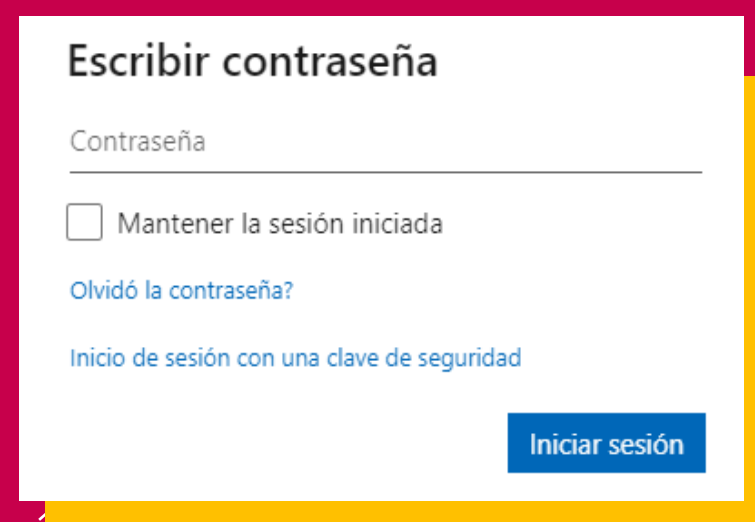
Iniciar sesión

Correo electrónico, teléfono o Skype

¿No tiene una cuenta? [Cree una.](#)

[Inicio de sesión con una clave de seguridad](#)

Siguiete



Escribir contraseña

Contraseña

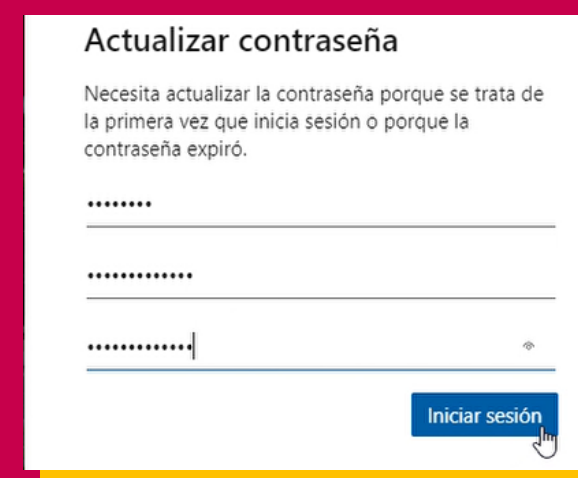
Mantener la sesión iniciada

[Olvidó la contraseña?](#)

[Inicio de sesión con una clave de seguridad](#)

Iniciar sesión

3



Actualizar contraseña

Necesita actualizar la contraseña porque se trata de la primera vez que inicia sesión o porque la contraseña expiró.

.....

.....


.....

Iniciar sesión

Cambia la contraseña temporal por una personal

4

Inicia sesión y ¡Listo!



Buenas noches

Instalar Office

Todo Mis novedades Compartido Favoritos

Nombre Modificado Compartido por

1 de 3

No hay ninguna actividad de contenido

Comparte archivos y colabora con otras personas. Carga y abre o crea un documento para empezar.

Comentarios

¡Ya puedes acceder a tu cuenta educativa de Office 365!