

Ingresas a tu Cuenta Institucional

Manual de Usuario

Centro de Computación y Telemática

Ingresar a tu Cuenta Institucional

Para ingresar a **tu cuenta institucional** acceda a la siguiente liga:

<https://outlook.live.com/owa/>

Paso 1: Escribe e ingresa tu Cuenta Institucional (Impartida por el CCyT)

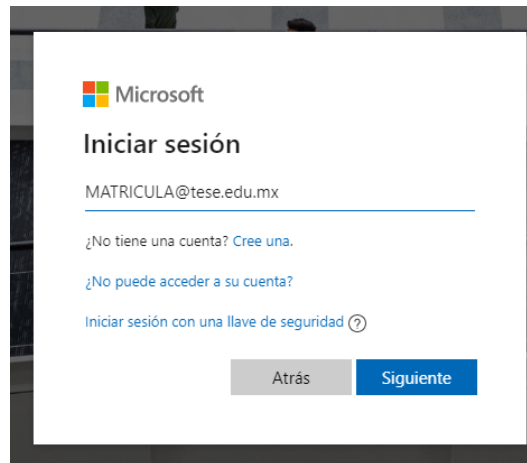


Ilustración 1 - Ingresar Cuenta Institucional

Paso 2: Elige cuenta profesional o educativa

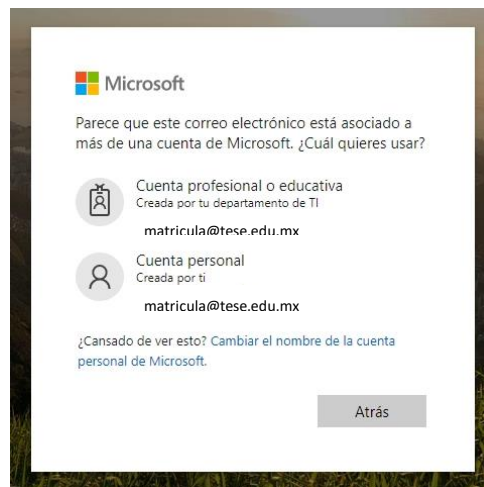


Ilustración 2 - Opción de Cuentas

Paso 3: Te pedirá que ingreses tu contraseña **es importante que escribas bien tu contraseña.**



Ilustración 3 - Ingresa Contraseña

Paso 4: Te preguntará si quieres mantener tu sesión iniciada, eso dependerá del usuario y su preferencia.

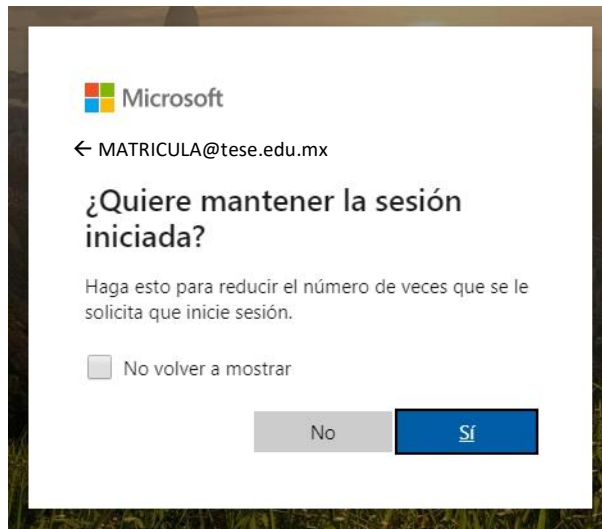


Ilustración 4 - Sesión Iniciada

Paso 4: Y así podrás ingresar a tu cuenta, en este apartado se muestran las aplicaciones a las que tienes acceso.

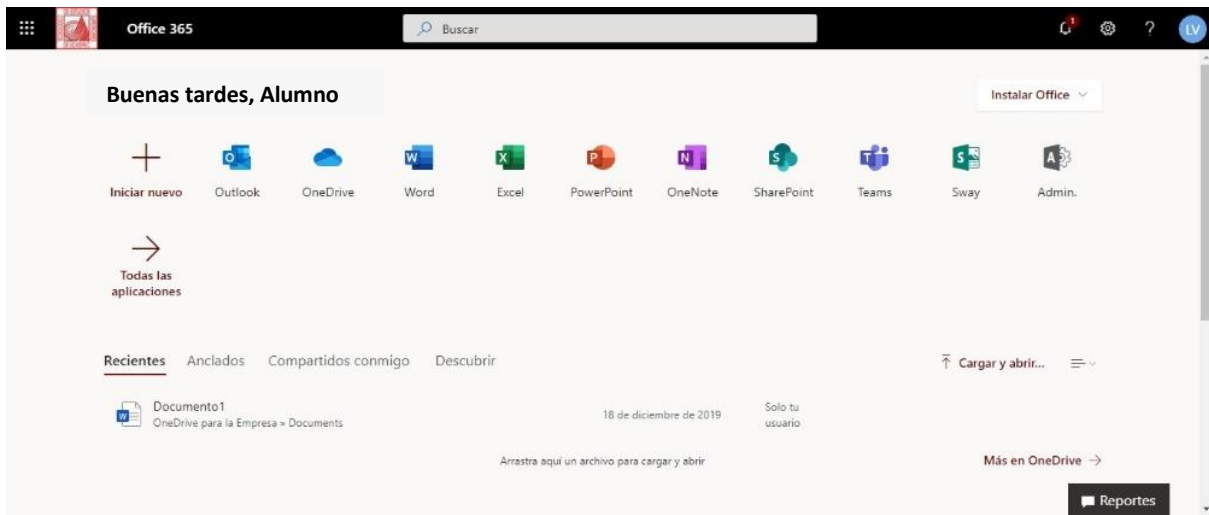


Ilustración 5 – Página Principal

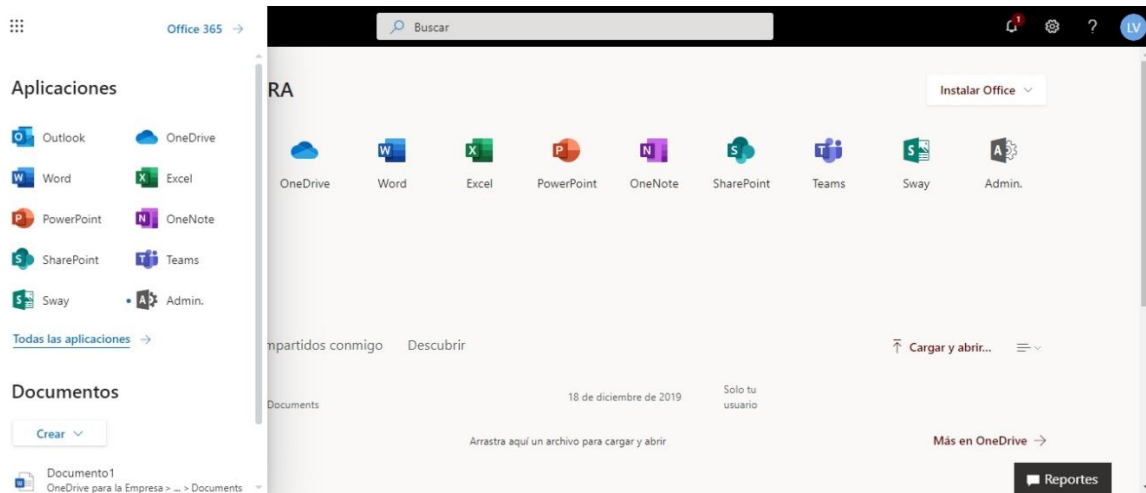


Ilustración 6 - Lista de Aplicaciones